

# SURXONDARYO VILOYATI STATISTIKA BOSHQARMASI



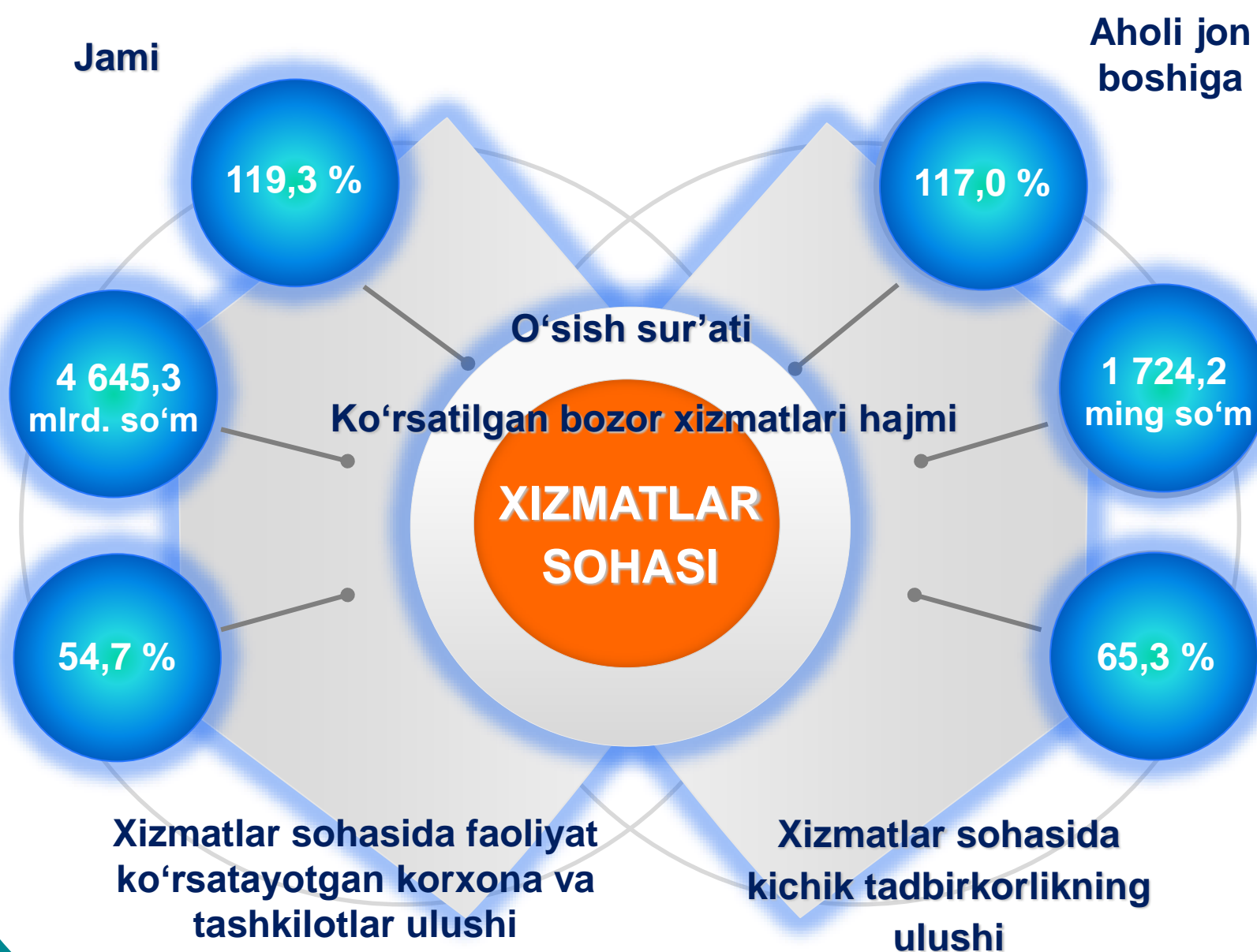
## 2021- yil yanvar-iyun oylarida SURXONDARYO VILOYATI xizmatlar sohasining rivojlanishi

2021- yil yanvar-iyun

Dastlabki ma'lumotlar

Rivojlangan mamlakatlardagi xizmatlar sohasi iqtisodiyotda yetakchi o'rin tutadi, uning rivojlanish darajasi esa odamlarning farovonligi va hayot sifatiga hal qiluvchi ta'sir ko'rsatadi.

Shu bilan birga, O'zbekiston iqtisodiyotini modernizatsiya qilish bugungi kunda yuqori sur'atlar bilan rivojlanib borayotgan xizmat ko'rsatish sohasining rolini oshirishni nazarda tutadi.



2021- yil yanvar-iyun

Dastlabki ma'lumotlar



**Xizmatlar sohasi** bu – korxonalar, tashkilotlar, shuningdek, jismoniy shaxslar tomonidan ko'rsatiladigan turli xil turdagi xizmatlar, ishlab chiqarishni o'z ichiga olgan holda umumlashtirilgan toifadir.

Dastlabki ma'lumotlarga ko'ra, 2021- yil yanvar-iyun oylarida ko'rsatilgan bozor xizmatlari hajmi **4 645,3** mlrd. so'mga yetdi. Uning nominal hajmi **1 065,4** mlrd. so'mga oshdi.

Taqqoslama ekvivalentda o'tgan yilning shu davriga nisbatan o'sish sur'ati **119,3 %** ni tashkil etdi.

### Ishlab chiqarilgan xizmatlarning asosiy ko'rsatkichlari (2021- yil yanvar-iyun oylarida)

4 645,3 mlrd.  
so'm

119,3 %

• Xizmatlar hajmi

1 065,4  
mlrd. so'mga

• O'sish sur'ati

• Hajmning o'sishi

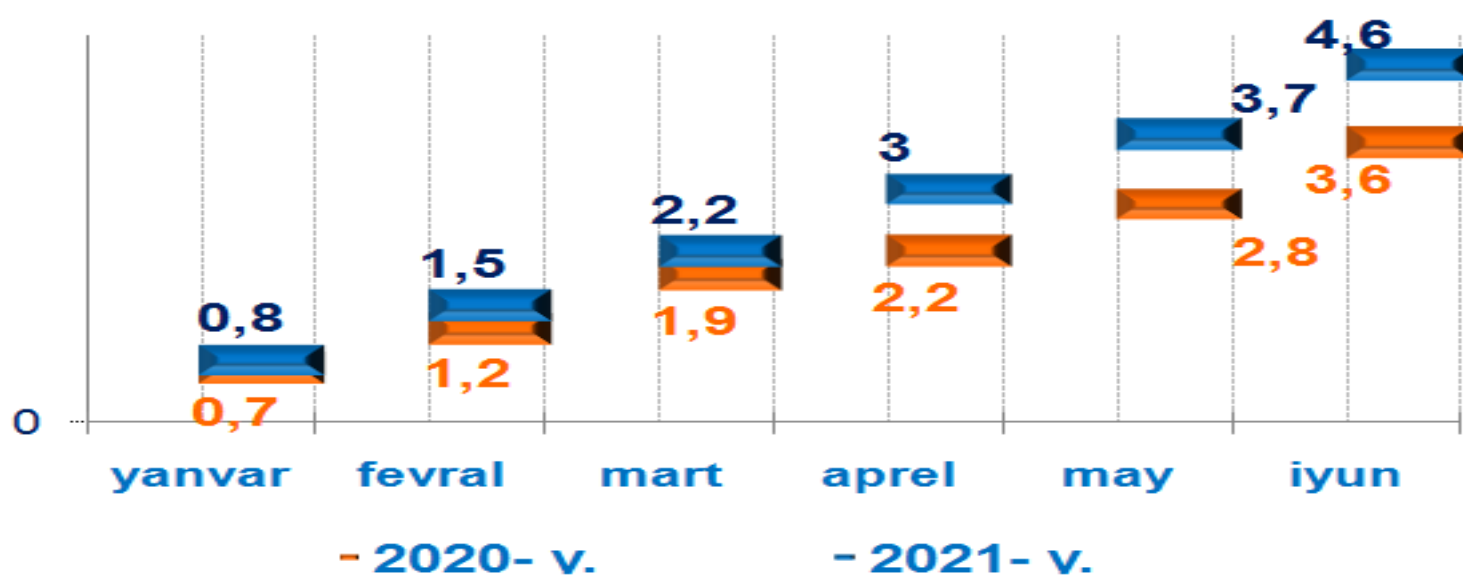
2021- yil yanvar-iyun

Dastlabki ma'lumotlar



**Xizmatlar** iste'molchilar (yuridik va jismoniy shaxslar) holatini o'zgartiradigan yoki tovarlar, xizmatlar va moliyaviy aktivlar bilan ayirboshlashiga ko'maklashadigan ishlab chiqarish faoliyatining natijasi hisoblanadi.

### Ko'rsatilgan bozor xizmatlari hajmini taqqoslash, trln. so'm



2021- yilning yanvar oyiga nisbatan joriy yilning iyun oyida (diskret oy) ko'rsatilgan bozor xizmatlari hajmi **3,8** trln. so'mga o'sdi va **4,6** trln. so'mni tashkil etdi.

**Taqqoslash uchun:** 2020- yilning mos davrida ko'rsatilgan bozor xizmatlari hajmi **2,9** trln. so'mga kamaygan va **3,6** trln. so'mga teng bo'lgan.

2021- yilning may oyiga nisbatan joriy yilning iyun oyida (diskret oy) xizmatlar hajmi **0,9** trln. so'mga pasaydi.

**Taqqoslash uchun:** 2020- yilning iyun oyiga nisbatan 2020- yilning may oyida xizmatlar hajmi **0,8** trln. so'mga o'sgan.

2021- yil yanvar-iyun

Dastlabki ma'lumotlar

Iqtisodiy faoliyat turlari bo'yicha ishlab chiqarilgan xizmatlarning asosiy ko'rsatkichlari (2021- yil yanvar-iyun oylarida)	Hajmi, mlrd. so'm	2020- yilga nisbatan o'sish sur'ati, % da
<b>Xizmatlar - jami</b>	<b>4645,3</b>	<b>119,3</b>
shu jumladan:		
Aloqa va axborotlashtirish xizmatlari	219,7	122,8
Moliyaviy xizmatlar	958,8	128,3
Transport xizmatlari	724,8	121,2
shu jumladan: avtotransport xizmatlari	677,7	120,0
Yashash va ovqatlanish xizmatlari	133,6	109,5
Savdo xizmatlari	1700,9	107,7
Ko'chmas mulk bilan bog'liq xizmatlar	116,4	121,8
Ta'lim sohasidagi xizmatlar	193,9	137,6
Sog'liqni saqlash sohasidagi xizmatlar	78,7	177,8
Ijara xizmatlari	137,1	164,2
Kompyuter va maishiy tovarlarni ta'mirlash bo'yicha xizmatlar	121,3	125,4
Shaxsiy xizmatlar	125,0	120,5
Me'morchilik, muhandislik izlanishlari, texnik sinovlar va tahlil sohasidagi xizmatlar	48,8	113,6
Boshqa xizmatlar	86,3	134,8

2021- yil yanvar-iyun

Dastlabki ma'lumotlar

## Iqtisodiy faoliyat turlari bo'yicha xizmatlarning tarkibi

Nisbatan yuqori ko'rsatkich

Nisbatan past ko'rsatkich



Iqtisodiy faoliyat turlari bo'yicha ko'rsatilgan bozor xizmatlari tarkibida eng katta ulushni savdo xizmatlari egallaydi.

2021- yil yanvar-iyun oylarida ularning ulushi **36,6 %** ni tashkil etdi.

2021- yil yanvar-iyun

Dastlabki ma'lumotlar

**Taqqoslash uchun:** 2020- yilning yanvar-iyun oylarida savdo xizmatlari umumiy hajmning **39,9 %** ini tashkil etdi.



Jamiyatning rivojlanishi hamda ishlab chiqarish kuchlarining o'sishi bilan, xizmatlar sohasining muayyan rivojlanishi yuz beradi. Hozirda bu sohada ish bilan bandlikning oshishi, mehnatni texnik jihozlanishining o'sishi va ilg'or texnologiyalarning joriy etilishi kuzatilmoqda.

2021- yil yanvar-iyun oylarida yuqori o'sish sog'liqni saqlash sohasidagi xizmatlar (**77,8%**), ijara xizmatlari (**64,2 %**), ta'lim sohasidagi xizmatlar (**37,6 %**), boshqa xizmatlar (**34,8 %**), moliyaviy xizmatlar (**28,3 %**), kompyuterlarni ta'mirlash xizmatlari (**25,2 %**), ko'chmas mulk bilan bog'liq xizmatlar (**21,8 %**) va transport xizmatlarida (**21,2 %**) qayd etildi.

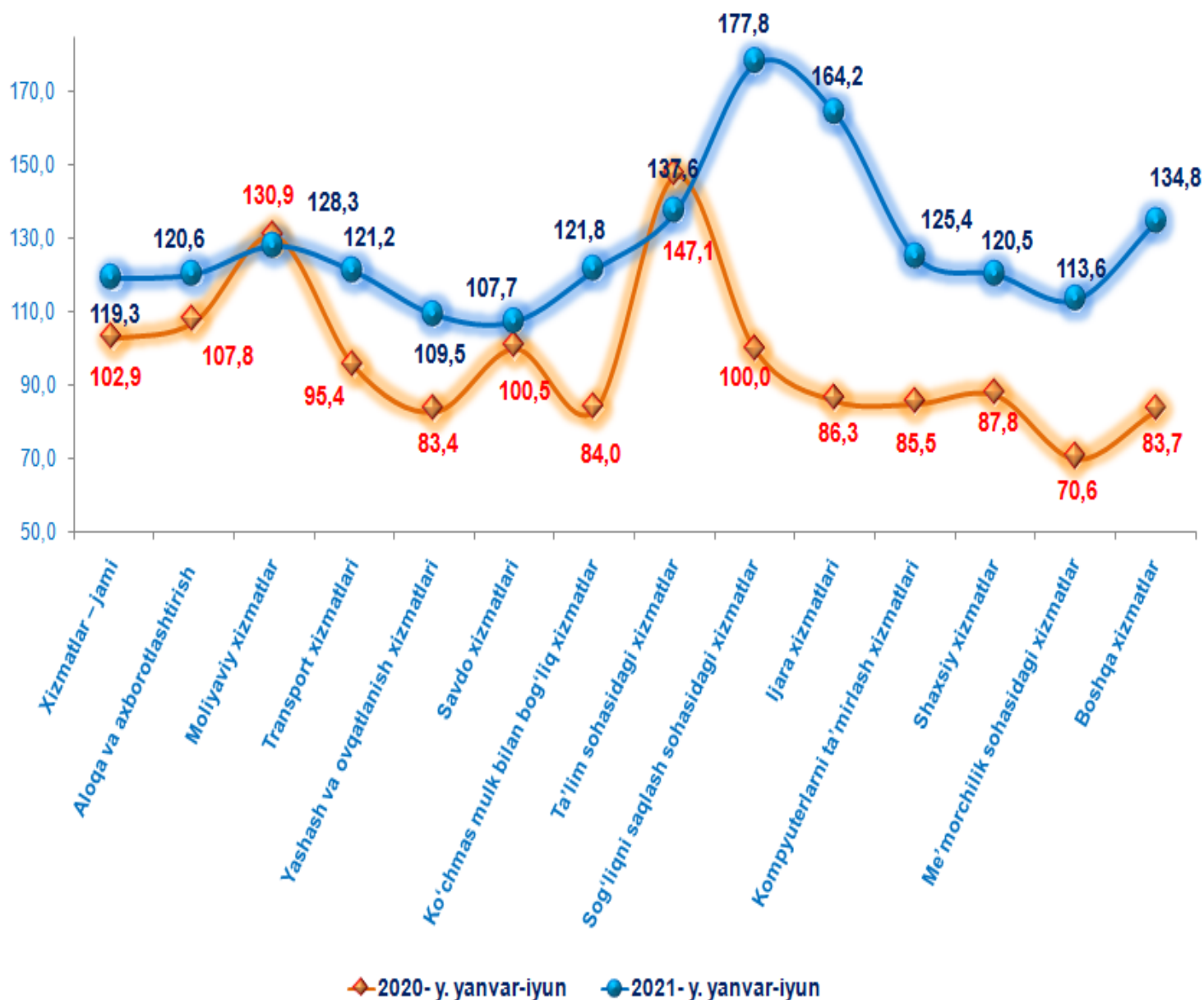
Buning sababi, korxonalar va tashkilotlar faoliyatini tiklash bilan bir qatorda koronavirus infeksiyasi (COVID-19) tarqalishining oldini olish uchun qo'yilgan cheklovlarni yumshatish bilan bog'liq.

Ko'rsatilgan bozor xizmatlari hajmining biroz o'sishi yashash va ovqatlanish xizmatlari (**36,6 %**) sohasida qayd etildi.

2021- yil yanvar-iyun

Dastlabki ma'lumotlar

Iqtisodiy faoliyat turlari bo'yicha ko'rsatilgan bozor xizmatlari o'sish sur'atlarining taqqoslanishi, % da



**Taqqoslash uchun:** 2020- yil yanvar-iyun oylarida moliyaviy xizmatlarda yuqori o'sish sur'atlari qayd etilgan – **130,9** %.

Me'morchilik sohasidagi xizmatlar xizmatlarda keskin pasayish kuzatilgan – **70,6** %.



2021- yil yanvar-iyun

Dastlabki ma'lumotlar



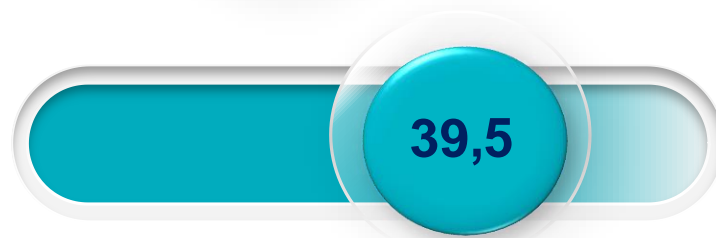

Transport xizmatlarining eng katta ulushi avtomobil transportida yuk va yo'lovchilarni tashish bo'yicha xizmatlarga to'g'ri keladi.

Transportning ushbu turi boshqa transport turlari bilan taqqoslanganda uning moslashuvchanligi va ko'rsatilayotgan xizmatlarning nisbatan arzonligi sababli yuqori talabga ega hisoblanadi.

### Tashish turlari bo'yicha avtomobil transporti xizmatlarining tarkibi, % da

2020- y. yanvar-iyun

2021- y. yanvar-iyun



Yo'lovchi tashish



Yuk tashish

2021- yil yanvar-iyun oylarida avtomobil transportida yo'lovchi tashish xizmatlarining ulushi **39,5 %** ga yetdi.

**Taqqoslash uchun:** 2020- yil yanvar-iyun oylarida yo'lovchi tashish xizmatlarining ulushi **42,6 %** ni tashkil etgan.

2021- yil yanvar-iyun

Dastlabki ma'lumotlar



**Savdo** bu – tovarlarning aylanishini, ularning ishlab chiqarish sohasidan iste'mol sohasiga o'tishini ta'minlaydigan iqtisodiyot sohasidir. Ma'lum bir davlat ichida savdo tovarlarini zarur iste'molchiga yetkazib berish vazifasini bajaradi. U ulgurji va chakana savdoga bo'linadi.

2021- yil yanvar-iyun oylarida, ko'rsatilgan bozor xizmatlari umumiy hajmida savdo xizmatlarining ulushi **36,6 %** ni tashkil etib, bu esa **1 700,9** mlrd. so'mga to'g'ri keldi.

**Taqqoslash uchun:** 2020- yil yanvar-iyun oylarida ularning hajmi **1 428,1** mlrd. so'mga yoki umumiy hajmning **39,9 %** igagina to'g'ri kelgan.

### Savdo xizmatlari



2021- yil yanvar-iyun

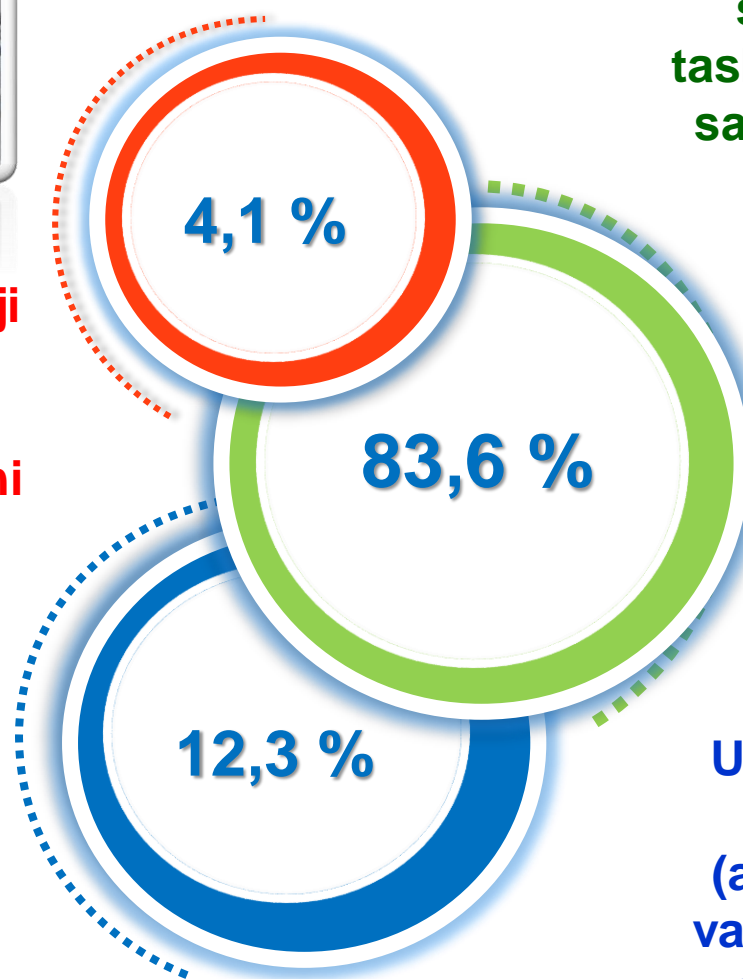
Dastlabki ma'lumotlar

2021- yilning o'tgan davrida chakana savdo xizmatlari ulushi, umumiy savdo xizmatlari hajmining qariyb to'rttdan uch qismini, aniqrog'i **36,6 %** ini tashkil etdi.

**Savdo xizmatlari tarkibi**  
(2021- yil yanvar-iyun oylarida)



**Avtomobillar va mototsikllar ulgurji va chakana savdosi, jumladan, ularni ta'mirlash xizmatlarini qo'shgan holda**



**Avtomobillar va mototsikllar savdosidan tashqari chakana savdo bo'yicha xizmatlar**



**Ulgurji savdo xizmatlari (avtomobillar va mototsikllar savdosidan tashqari)**

**Taqqoslash uchun:** 2020- yil yanvar-iyun oylarida chakana savdo xizmatlari ulushi **83,6 %** ni tashkil etgan.

2021- yil yanvar-iyun

Dastlabki ma'lumotlar



**Moliyaviy xizmatlar hajmi** moliyaviy vositachilik hisobidan olingan foizli daromadlar hajmi (xizmatlar uchun belgilangan to'lovlar miqdorida), shuningdek, moliya muassasasi tomonidan ssuda berish yoki depozitni saqlash bo'yicha xizmatlari uchun to'lanadigan haq hisobiga ko'ra olinadi.

### Moliyaviy xizmatlar (2021- yil yanvar-iyun oylarida)

2021- yil yanvar-iyun oylarida moliyaviy xizmatlar hajmi **958,8** mlrd. so'mni tashkil etdi.

**Taqqoslash uchun:** 2020- yil yanvar-iyun oylarida ularning hajmi **710,4** mlrd. so'mga teng bo'lgan.



2021- yilning o'tgan davrida ularning umumiy xizmatlar hajmidagi ulushi **20,6** % ni tashkil etdi.

**Taqqoslash uchun:** 2020- yil yanvar-iyun oylarida ularning ulushi **19,8** % ni tashkil etgan.

O'tgan yilning shu davriga nisbatan moliyaviy xizmatlar hajmining **248,4** mlrd. so'mga ko'payishi kuzatildi.

2021- yil yanvar-iyun oylarida moliyaviy xizmatlarning o'sishi **28,3** % ni tashkil etdi.

**Taqqoslash uchun:** 2020- yil yanvar-iyun oylarida ularning o'sish sur'ati **130,9** % ni tashkil etgan.

**2021- yil yanvar-iyun**

**Dastlabki ma'lumotlar**

Moliyaviy xizmatlar umumiy hajmida sug'urta va nafaqa ta'minoti bo'yicha xizmatlardan tashqari moliyaviy xizmatlarning ulushi **88,2 %** ni tashkil etdi.

Moliyaviy va sug'urtalash xizmatlariga nisbatan yordamchi xizmatlarning ulushi umumiy hajmning **6,3 %** ini tashkil etdi.

2021- yilning yanvar-iyun oylari yakuniga ko'ra, sug'urta xizmatlarining ulushi **5,5 %** oralig'ida qayd etildi.

**Moliyaviy xizmatlar tarkibi**  
(2021- yil yanvar-iyun oylarida)



**Sug'urta va nafaqa ta'minoti  
bo'yicha xizmatlardan tashqari  
moliyaviy xizmatlar**

**Yordamchi moliyaviy  
faoliyat**

**Sug'urta bo'yicha xizmatlar**

**Taqqoslash uchun:** 2020- yil yanvar-iyun oylarida moliyaviy xizmatlar umumiy hajmining **94,3 %** ini sug'urta va nafaqa ta'minoti bo'yicha xizmatlardan tashqari moliyaviy xizmatlar tashkil etgan.

Sug'urta xizmatlarining ulushi **3,5 %** ga to'g'ri kelgan.

Moliyaviy va sug'urtalashga tegishli yordamchi xizmatlar – **2,2 %**.

2021- yil yanvar-iyun

Dastlabki ma'lumotlar



Axborot texnologiyalarining rivojlanish va foydalanish darajalari, shuningdek, ularni ta'minlaydigan telekommunikatsiya infratuzilmasi iqtisodiy taraqqiyotning muhim omillariga aylanib, barqaror rivojlanish va mamlakatning jahon iqtisodiyotiga integratsiyalashuvi samaradorligini ta'minlaydi.

### Aloqa va axborotlashtirish xizmatlari (2021- yilning yanvar-iyun oylarida)

2021- yilning yanvar-iyun oylarida aloqa va axborotlashtirish xizmatlari hajmi **219,7** mlrd. so'm darajasida belgilandi.

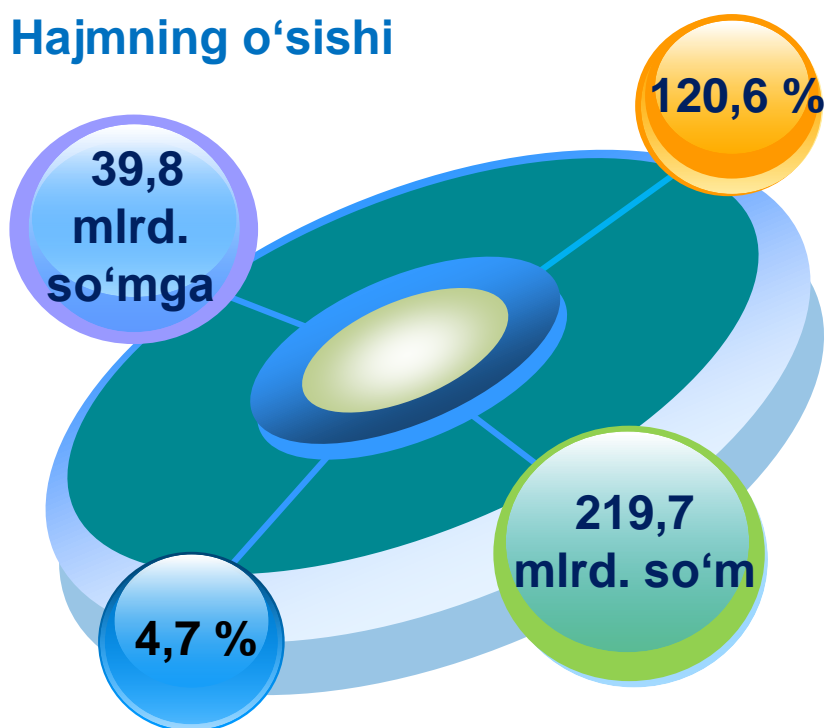
2020- yilga nisbatan ushbu turdagi xizmatlarning o'sish sur'ati **120,6** % ni tashkil etgan.

**Taqqoslash uchun:**  
2020- yil yanvar-iyun oylarida ushbu xizmat turi hajmi **179,9** mlrd. so'm yoki ko'rsatilgan bozor

xizmatlari umumiy hajmining **5,0** % iga teng bo'lgan. O'sish sur'ati esa **107,8** % ni tashkil etgan.

O'sish sur'ati

Hajmning o'sishi



Jami hajmdagi ulushi

Xizmatlar hajmi

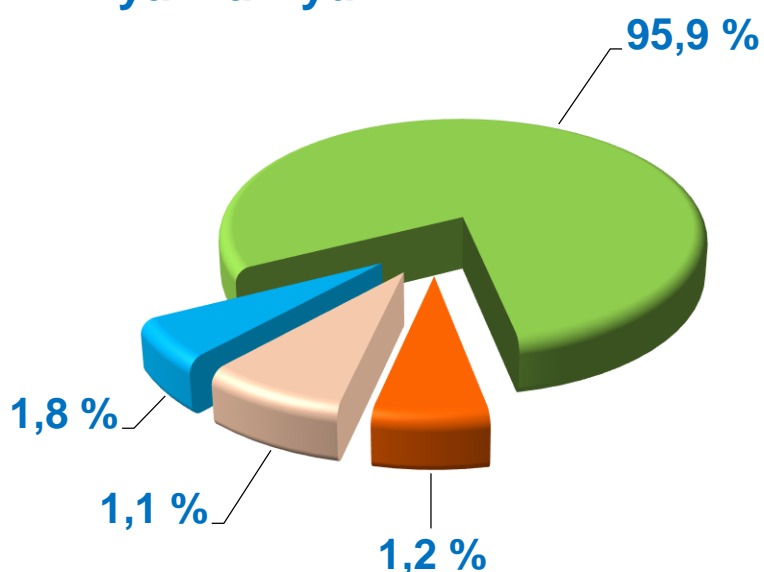
2021- yil yanvar-iyun

Dastlabki ma'lumotlar

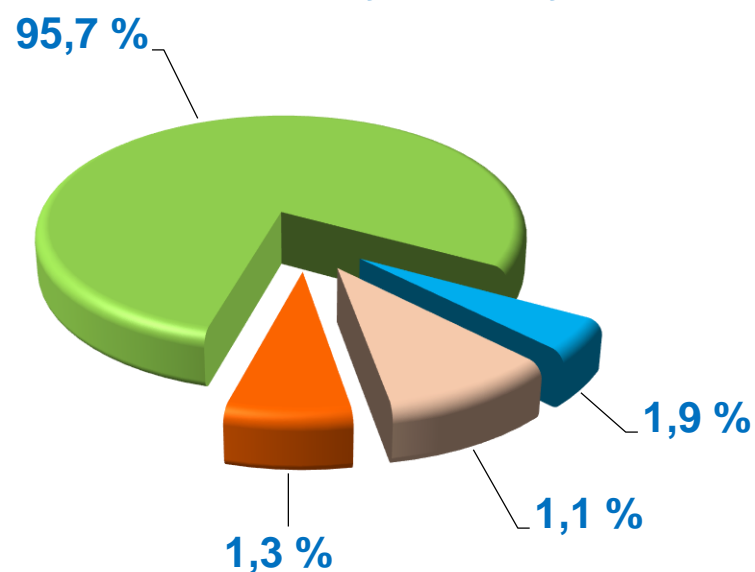
Aloqa va axborotlashtirish xizmatlari hajmida eng katta ulushni telekommunikatsiya xizmatlari (simli va mobil aloqa xizmatlari, Internet tarmog'i, yo'ldoshli aloqa xizmatlari va boshqalar) egalladi. 2021- yil yanvar-iyun oylarida ularning ulushi **95,7 %** ni tashkil etdi.

### Aloqa va axborotlashtirish xizmatlarining tarkibi

2020- y.  
yanvar-iyun



2021- y.  
yanvar-iyun



Telekommunikatsiya xizmatlari

Boshqa aloqa va axborotlashtirish xizmatlari

Kompyuter dasturlashtirish xizmatlari

Noshirlik xizmatlari

**Taqqoslash uchun:** 2020- yil yanvar-iyun oylarida telekommunikatsiya xizmatlarining ulushi **95,9 %** ni tashkil etgan.

2021- yil yanvar-iyun

Dastlabki ma'lumotlar

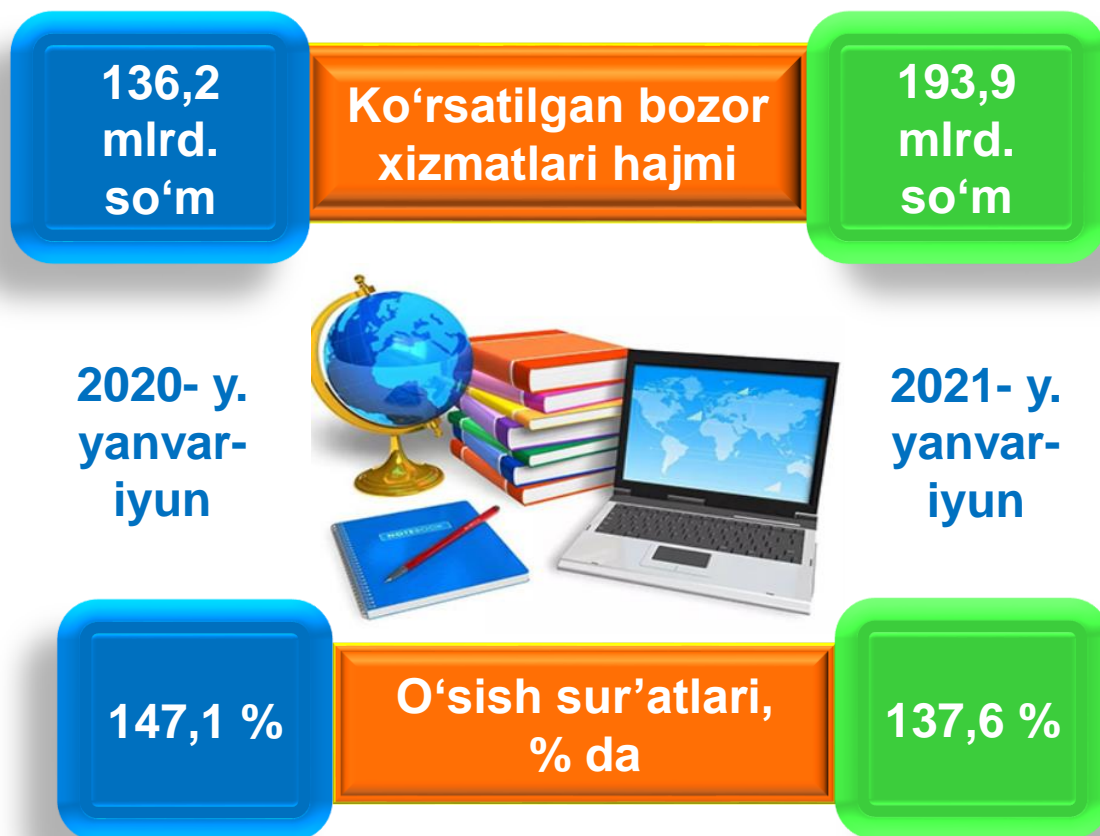


2017-2021- yillarga mo'ljallangan harakatlar strategiyasining ustuvor yo'nalishlaridan biri bo'lib hisoblangan ta'lim va fan sohasini rivojlantirish – uzluksiz **ta'lim tizimini** yanada takomillashtirish, sifatli ta'lim xizmatlari imkoniyatlarini oshirish, mehnat bozorining zamonaviy ehtiyojlariga mos yuqori malakali kadrlar tayyorlash siyosatini davom ettirishdir.

### Ta'lim sohasidagi xizmatlar

2021- yil yanvar-iyun oylarida ta'lim sohasidagi xizmatlar hajmi **193,9** mlrd. so'mga yetib, bozor xizmatlari umumiy hajmidagi ulushi **4,2 %** ni tashkil etdi.

2020- yilning mos davriga nisbatan o'sish sur'ati **137,6 %** ni tashkil etdi.



**Taqqoslash uchun:** 2020- yilning yanvar-iyun oylarida xizmatlar hajmi **136,2** mlrd. so'mga teng bo'lgan. 2019- yilga nisbatan shu xizmat turida pasayish **3,9 %** darajasida qayd etilgan.



2021- yil yanvar-iyun

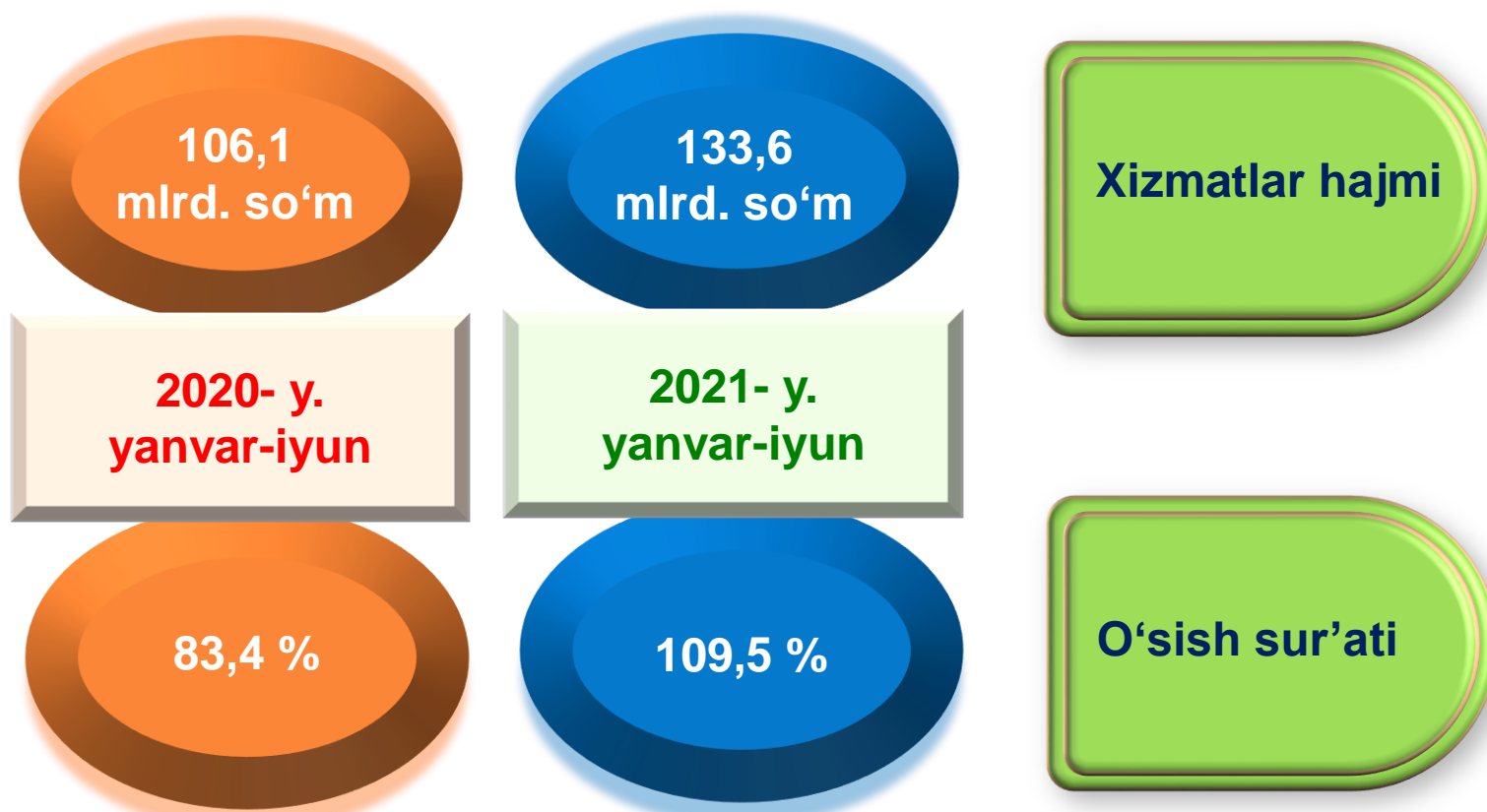
Dastlabki ma'lumotlar



**Oziq-ovqat va ichimliklar bilan ta'minlash bo'yicha xizmatlar** – oziq-ovqat mahsulotlari va ichimliklar yetkazib berish bo'yicha qo'yilgan ustamadan tashqari, ovqat tayyorlashda ishlatilgan va qayta ishlanmagan holda sotilgan mahsulotlar qiymatini o'z ichiga oluvchi aylanma qiymatdir.

**Yashash bo'yicha xizmatlar** hajmi, qisqa muddatli turar joy bilan ta'minlash bo'yicha ko'rsatilgan xizmatlar (mehmonxonalar, otellar, motellar va boshqa turar joylar) qiymatini o'z ichiga oladi.

### Yashash va ovqatlanish bo'yicha xizmatlar



2020- yilning yanvar-iyun oylariga nisbatan yashash va ovqatlanish bo'yicha xizmatlar hajmi **27,5** mlrd. so'mga ortdi.


2021- yil yanvar-iyun

Dastlabki ma'lumotlar

## Yashash va ovqatlanish bo'yicha xizmatlar tarkibi

2021- y. yanvar-iyun

Yashash bo'yicha  
xizmatlar



Oziq-ovqat va ichimliklar  
bilan ta'minlash bo'yicha  
xizmatlar

2020- y. yanvar-iyun

2021- yil yanvar-iyun oylarida yashash va ovqatlanish bo'yicha xizmatlarning umumiy hajmida oziq-ovqat va ichimliklar bilan ta'minlash bo'yicha xizmatlarning ulushi **91,6 %** bilan ustunlik qildi.

**Taqqoslash uchun:** 2020- yil yanvar-iyun oylarida ushbu xizmat turlarining ulushi **93,6 %** ni tashkil etgan.

2021- yil yanvar-iyun

Dastlabki ma'lumotlar



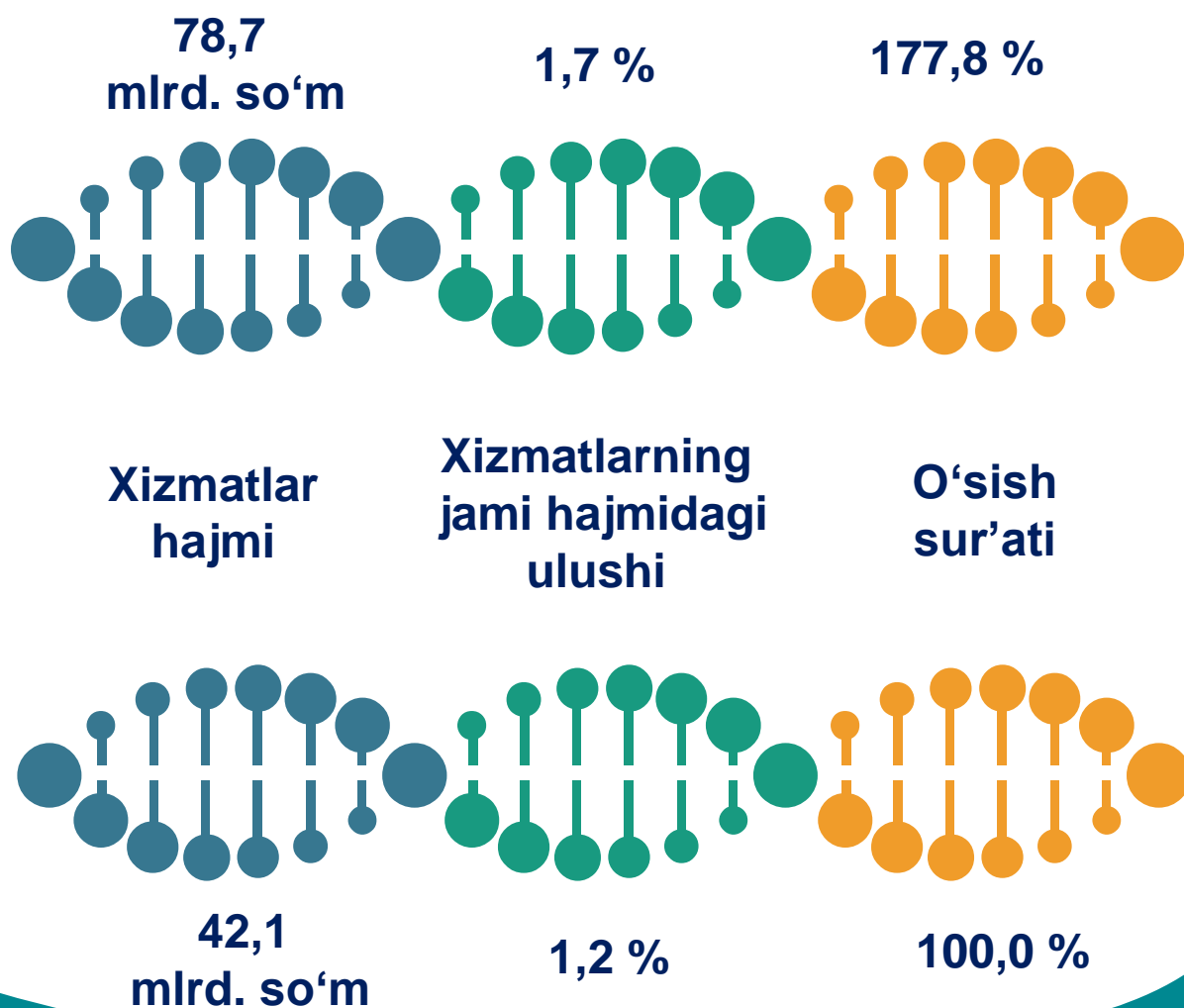
**Sog'liqni saqlash sohasidagi xizmatlar hajmi** bu – sog'liqni saqlash muassasalarining tibbiy va sanitariya xizmatlari, shuningdek, tashkilotlar va tibbiyot korxonalarini, stomatologiya, fizioterapevtik, gomeopatik poliklinikalar, kosmetologiya klinikalari, giyohvand moddalarni iste'mol qiluvchilarni davolash ambulatoriyalari, laboratoriya va sanitariya epidemiologiyalar tomonidan ko'rsatilgan bozor xizmatlarining qiymatidir.

**Sog'liqni saqlash sohasidagi xizmatlar**

2021- y.  
yanvar-iyun



2020- y.  
yanvar-iyun



2021- yil yanvar-iyun

Dastlabki ma'lumotlar

Hududlar bo'yicha ko'rsatilgan xizmatlarning asosiy ko'rsatkichlari (2021- yil yanvar-iyun oylarida)	Hajmi, mlrd. so'm	O'sish sur'ati, % da	
		2021- y.	2020- y.
<b>Surxondaryo viloyati</b>	<b>4645,3</b>	<b>119,3</b>	<b>102,9</b>
Termiz sh.	1262,8	124,1	104,1
tumanlar:			
Oltinsoy	187,9	116,3	100,5
Angor	208,2	114,6	101,2
Bandixon	106,3	114,7	100,2
Boysun	149,1	117,2	102,3
Muzrabot	212,7	116,2	101,9
Denov	578,8	124,0	102,7
Jarqo'rg'on	281,3	119,8	102,1
Qumqo'rg'on	290,4	116,3	101,9
Qiziriq	186,9	115,9	100,1
Sariosiyo	279,2	114,5	100,4
Termiz	207,2	117,1	101,5
Uzun	198,7	115,5	100,8
Sherobod	254,9	117,9	100,7
Sho'rchi	240,9	116,3	101,7

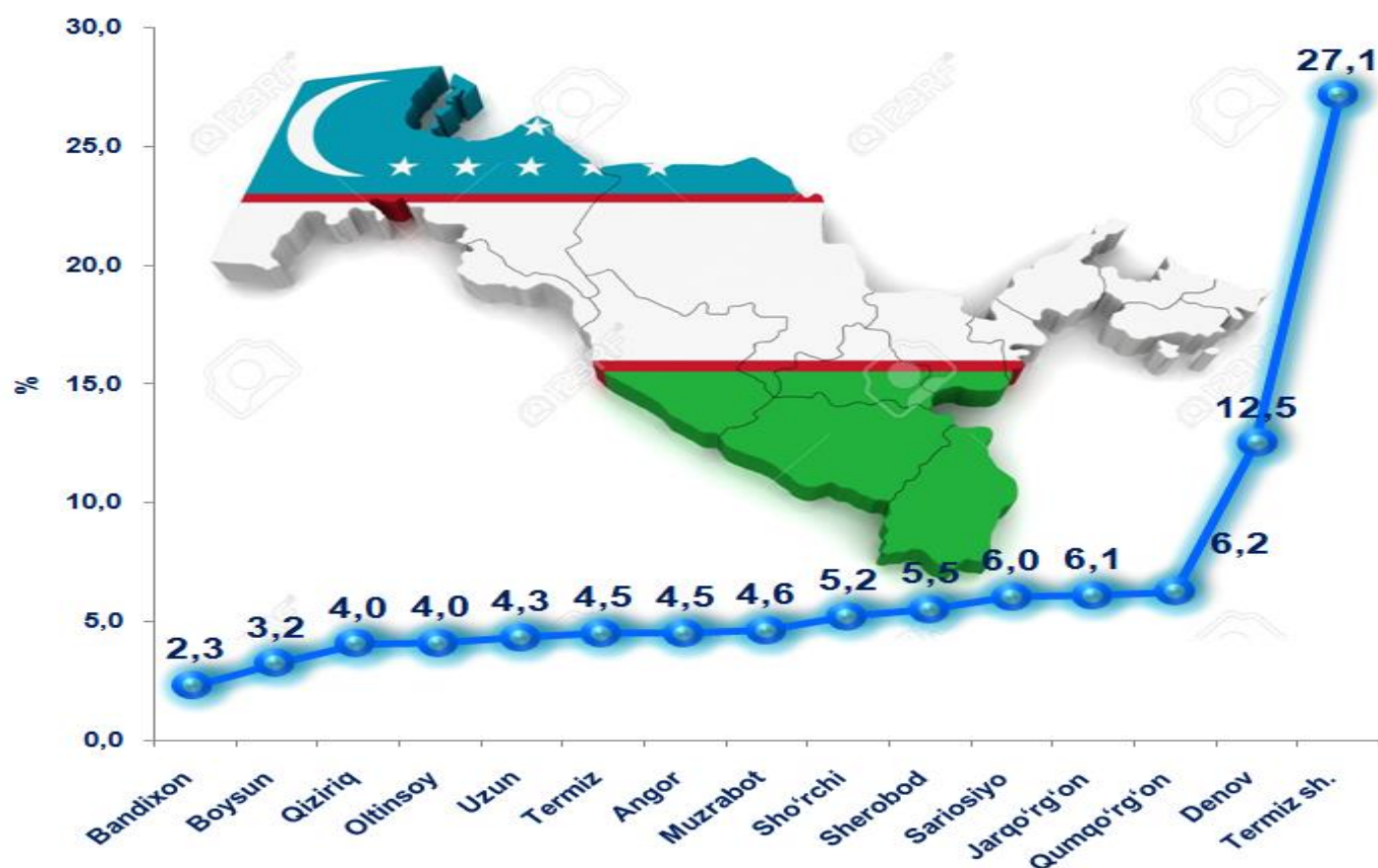
2021- yil yanvar-iyun

Dastlabki ma'lumotlar



Zamonaviy O'zbekistonning ijtimoiy-iqtisodiy rivojlanish istiqbollari, milliy va mahalliy manfaatlarni hisobga olgan holda, respublikaning har bir tuman va viloyatlarining barcha iqtisodiy resurslardan oqilona foydalanishiga bog'liqdir.

Hududlar kesimida ko'rsatilgan bozor xizmatlari tarkibi, % da  
(2021- yil yanvar-iyun oylarida)



2021- yil yanvar-iyun oylarida ko'rsatilgan bozor xizmatlari umumiy hajmidagi eng katta ulush – **27,1 %** (2020- yil yanvar-iyun oylarida – **48,0 %**)ni Termiz shahri tashkil etdi. Xizmat ko'rsatish sohasining eng past ko'rsatkichlari Bandixon tumanida – **2,3 %** (2020- yil yanvar-iyun oylarida – **0,6 %**) qayd etildi.

2021- yil yanvar-iyun

Dastlabki ma'lumotlar



Xizmatlar sohasining rivojlanish darajasi aholining hududiy va ijtimoiy harakatchanligini, yangi xo'jalik hududlarini o'zlashtirish, ishlab chiqarish samaradorligini va moddiy mahsulotlar iste'molini oshirishni ta'minlaydi.

### Aholi jon boshiga ko'rsatilgan bozor xizmatlarining asosiy ko'rsatkichlari

Xizmatlar hajmi

1 724,2  
ming so'm

Hajmning  
o'sishi

368,8  
ming so'mga

2021- yil yanvar -Iyun oylarida aholi jon boshiga ko'rsatilgan bozor xizmatlari hajmi **1 724,2** ming so'mga yetdi.

2020- yilning yanvar-iyun oylariga nisbatan o'sish sur'ati **117,0** % ni tashkil etdi.

**Taqqoslash uchun:**

2020- yilning yanvar-iyun oylarida aholi jon boshiga ko'rsatilgan xizmatlar hajmi **1 355,4** ming so'mni tashkil etgan.

2019- yilning yanvar-iyun oylariga nisbatan o'sish sur'ati **100,6** % da qayd etildi.

117,0 %

O'sish sur'ati



2021- yil yanvar-iyun

Dastlabki ma'lumotlar



**Xizmatlar sohasi** xalqaro korporatsiyalar, banklar, aviakompaniyalar, kompyuter markazlari, telekommunikatsiyalar, sug'urta, yuridik va konsalting firmalari, davlat va nodavlat tashkilotlar, shuningdek, notijorat tashkilotlarni qamrab oladi.

**2021- yilning 1- iyul holatiga, xizmatlar sohasida faoliyat ko'rsatayotgan korxonalar va tashkilotlar to'g'risida ma'lumot**

*(fermer va dehqon xo'jaliklaridan tashqari)*

Xizmatlar sohasida faoliyat ko'rsatayotgan korxonalar va tashkilotlar soni

16 710  
birlik

2020- yilning mos davriga nisbatan ular sonining o'sishi

2 308  
birlikga

2020- yilning mos davriga nisbatan o'sish sur'atlari

116,0 %

Ularning umumiy sonidagi ulushi

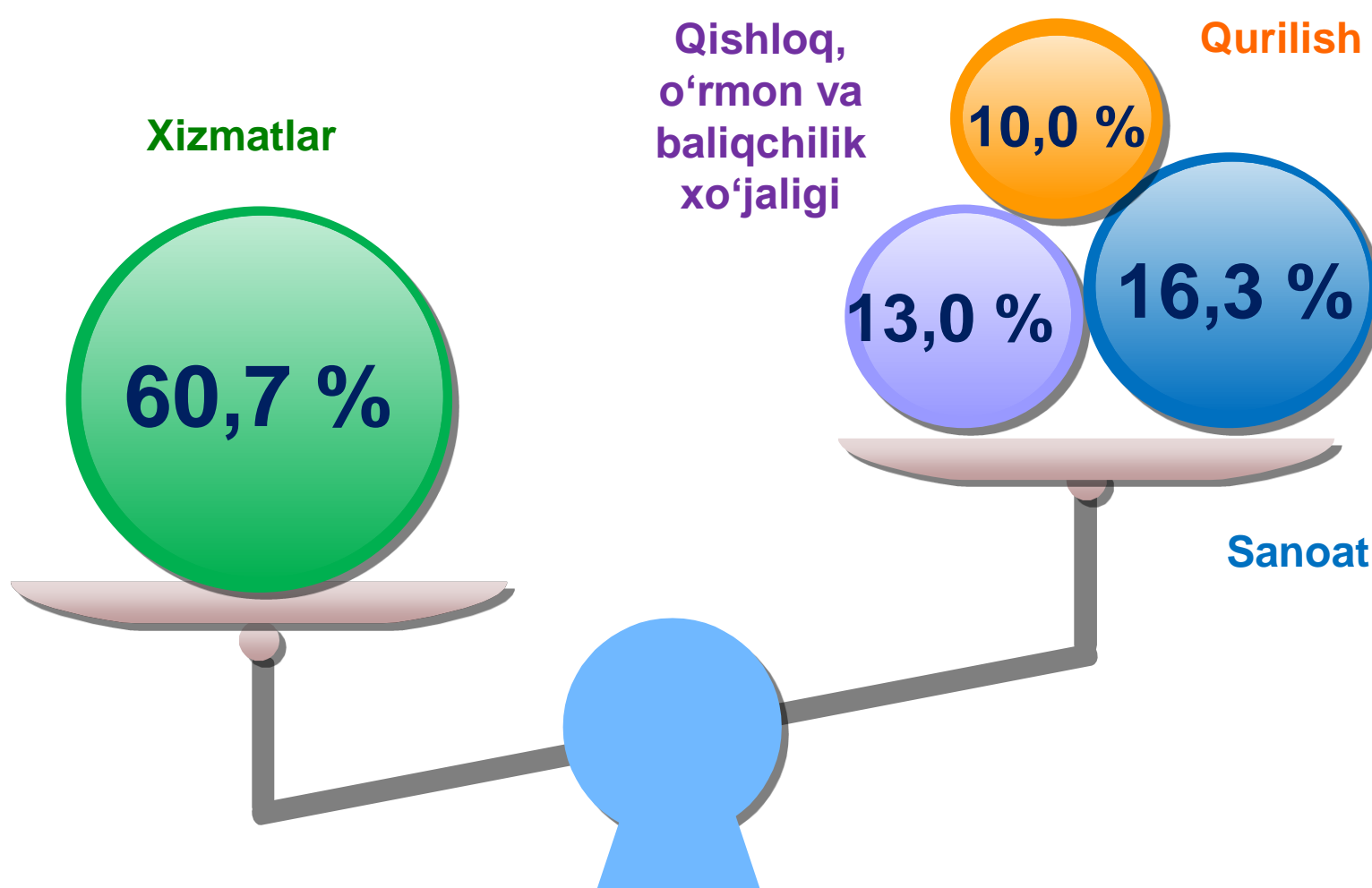
60,7 %

**2021- yil yanvar-iyun**

**Dastlabki ma'lumotlar**

2021- yilning 1- iyul holatiga ko'ra, xizmatlar sohasida faoliyat ko'rsatayotgan korxonalar va tashkilotlarning ulushi **60,7 %**, sanoat **16,3 %**, qishloq, o'rmon va baliqchilik xo'jaligi ulushi **13,0 %** ga yetdi. Qurilish sohasi ulushi esa **10,0 %** ga to'g'ri keldi.

**2021- yilning 1- iyul holatiga ko'ra, faoliyat ko'rsatayotgan korxonalar va tashkilotlarning tarkibi, % da**  
*(fermer va dehqon xo'jaliklaridan tashqari)*



**Taqqoslash uchun:** 2020- yilning 1- iyul holatiga ko'ra, xizmatlar sohasida faoliyat ko'rsatayotgan korxonalar va tashkilotlarning ulushi **61,2 %** ni, sanoat **15,4 %** ni, qurilish **10,4 %** ni, qishloq, o'rmon va baliqchilik xo'jaligi **13,0 %** ni tashkil etgan.



2021- yil yanvar-iyun

Dastlabki ma'lumotlar

2021- yilning 1- iyul holatiga ko'ra, xizmatlar sohasida faoliyat ko'rsatayotgan korxonalar va tashkilotlarning iqtisodiy faoliyat turlari bo'yicha tarkibi, % da  
(fermer va dehqon xo'jaliklaridan tashqari)

Xizmatlar sohasida faoliyat ko'rsatayotgan korxonalar va tashkilotlar tarkibida, savdo faoliyati bilan shug'ullanuvchi korxonalar va tashkilotlar yuqori ulushni (**47,0 %**) egallaydi.

Yashash va ovqatlanish bo'yicha xizmat ko'rsatuvchi korxonalar va tashkilotlarning ulushi **10,0 %** ni tashkil etdi.

Xizmatlar sohasida faoliyat ko'rsatayotgan korxonalar va tashkilotlar tarkibida tashish va saqlash faoliyati bilan shug'ullanuvchi korxonalar va tashkilotlarning ulushi **4,8 %** ga yetdi.

Axborot va aloqa faoliyati bilan shug'ullanuvchi korxonalar va tashkilotlarning jami xizmatlar sohasida faoliyat ko'rsatayotgan korxonalar va tashkilotlar tarkibidagi ulushi **1,9 %** ga teng bo'ldi.

Sog'liqni saqlash, shuningdek, ijtimoiy xizmatlar sohasida faoliyat ko'rsatayotgan korxonalar va tashkilotlarning ulushi **2,5 %** ni tashkil etdi.

Savdo – 47,0

Boshqa turdagi xizmatlar – 33,8

Yashash va ovqatlanish bo'yicha – 10,0

Tashish va saqlash – 4,8

Sog'liqni saqlash – 2,5

Axborot va aloqa – 1,9

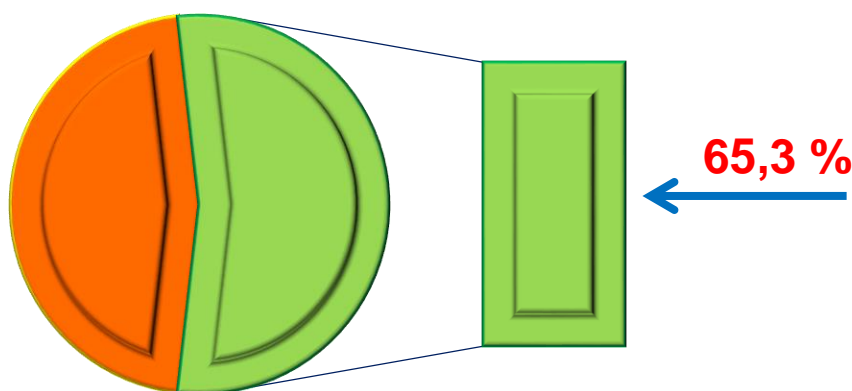
2021- yil yanvar-iyun

Dastlabki ma'lumotlar



Kichik tadbirkorlik subyektlari milliy iqtisodiyotning ajralmas va muhim bo'lagiga aylandi, ko'plab iqtisodiy va ijtimoiy muammolarni hal qilish, xizmatlarni rivojlantirish, insonlarning farovon hayotini ta'minlash uchun yetakchi kuchga aylandi.

### Xizmatlar sohasida kichik tadbirkorlikning ulushi, % da



2021- yil yanvar-iyun oylarida kichik tadbirkorlik subyektlari tomonidan ko'rsatilgan bozor xizmatlarining ulushi **65,3 %** ni tashkil etdi.

### 2021- yilning 1- iyul holatiga ko'ra, faoliyat ko'rsatayotgan korxonalar va tashkilotlarning umumiy sonida kichik tadbirkorlik subyektlarining ulushi, % da (fermer va dehqon xo'jaliklaridan tashqari)

2021- yilning 1- iyul holatiga ko'ra, xizmatlar sohasida faoliyat ko'rsatayotgan korxonalar va tashkilotlar umumiy sonida kichik tadbirkorlik subyektlarining hisssasi **54,7 %** ga to'g'ri keldi.

